Índices de frecuencia de lesiones con tiempo perdido (LTIFR) y registrables totales (TRIFR)

Indicadores de seguridad		Peñoles			Fresnillo plc		
	Total	Total	Empleados	Contratistas	Total	Empleados	Contratistas
Horas de exposición al riesgo	83,948,544	34,864,744	21,461,558	13,403,186	49,083,800	18,066,400	31,017,400
Lesiones con tiempo perdido	615	252	159	93	363	157	206
Lesiones registrables totales	1,103	510	323	187	593	236	357
TRIFR	**13.14**	**14.63**	**15.05**	**13.95**	**12.08**	**13.06**	**11.51**
LTIFR	**7.33**	**7.23**	**7.41**	**6.94**	**7.40**	**8.69**	**6.64**

Índices de frecuencia de lesiones
con tiempo perdido (LTIFR) y registrables totales (TRIFR)

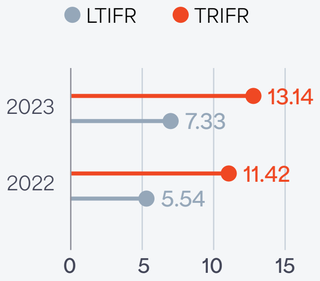

TRIFR empleados y contratistas

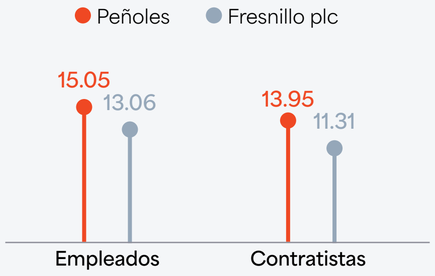

LTIFR empleados y contratistas

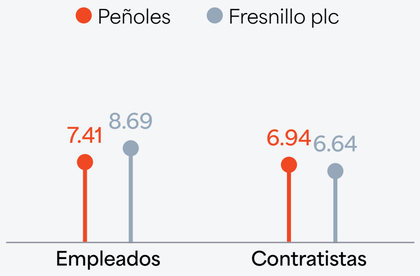

Índices de frecuencia de lesiones con tiempo perdido (LTIFR) Peñoles Fresnillo plc y registrables totales (TRIFR) 2022-2023 por unidad de negocio

2023 | 2022

TRIFR División Minas Peñoles

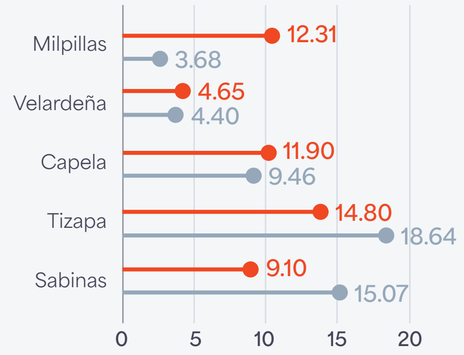

LTIFR División Minas Peñoles

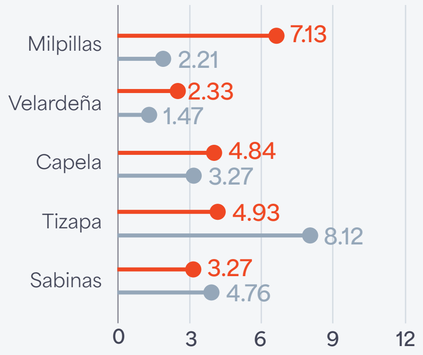

TRIFR División Minas Fresnillo plc

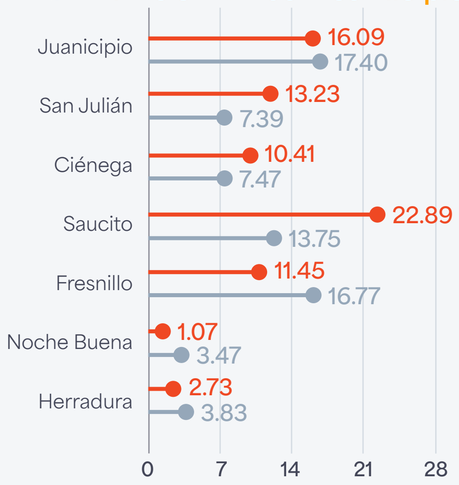

LTIFR División Minas Fresnillo plc

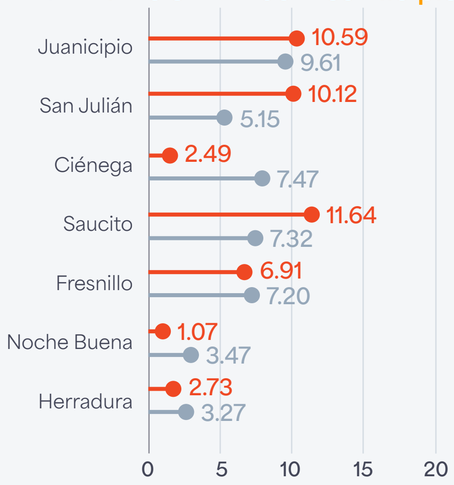

Tasa de lesiones con tiempo perdido (LTIFR): El número de lesiones con tiempo perdido por 1,000,000 de horas trabajadas.
Tasa de lesiones registrables totales (TRIFR): Accidentes fatales + lesiones con tiempo perdido + lesiones con trabajo restringido + lesiones con tratamiento médico por 1,000,000 de horas trabajadas.