

## Métricas y desempeño

Lamentamos profundamente informar que durante el año se registraron ocho accidentes fatales en nuestro grupo: dos en nuestras operaciones metalúrgicas, dos en nuestras divisiones de minas, dos en los proyectos de exploraciones y dos en Fresnillo plc. Después de realizar una investigación detallada de los accidentes, compartimos las lecciones aprendidas con todas las unidades de negocio. A partir de las investigaciones, se implementaron acciones correctivas para evitar la recurrencia de accidentes similares.

## Promedio de horas de capacitación en seguridad y salud

Segmento	Horas de capacitación	Promedio horas de capacitación
Empleados no sindicalizados	68,212	13.37
Empleados sindicalizados	287,972	26.90
Contratistas	426,103	25.87

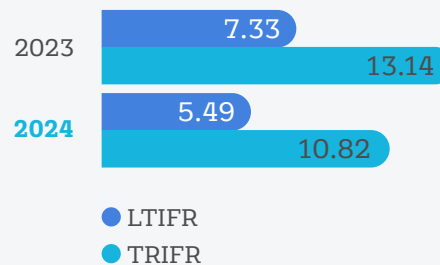
## Índices de frecuencia de lesiones con tiempo perdido (LTIFR), registrables totales (TRIFR) y fatalidades

Industrias Peñoles consolidado	2024	2023
Horas de exposición al riesgo	77,278,508	83,948,544
Lesiones con tiempo perdido	424	615
Lesiones registrables totales	836	1,103
TRIFR	10.82	13.14
LTIFR	5.49	7.33
Índice de fatalidades	0.10	0.05

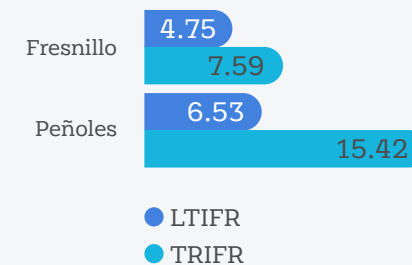
### Fatalidades



### Índice de frecuencia de lesiones Industria Peñoles



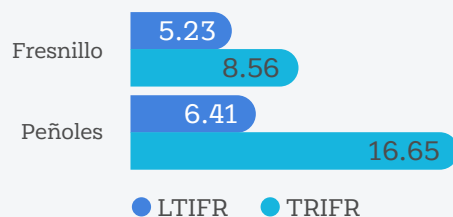
### Índice de frecuencia de lesiones por compañía



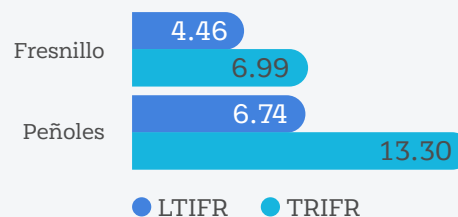
Índice de frecuencia de lesiones con tiempo perdido (LTIFR): El número de lesiones con tiempo perdido por 1,000,000 de horas trabajadas.  
 Índice de frecuencia de lesiones registrables totales (TRIFR): Accidentes fatales + lesiones con tiempo perdido + lesiones con trabajo restringido + lesiones con tratamiento médico por 1,000,000 de horas trabajadas.  
 Índice de fatalidades: Numero de fatalidades por 1,000,000 de horas trabajadas.

### Índice de frecuencia de lesiones de empleados y contratistas

#### Índice de frecuencia de lesiones – Empleados

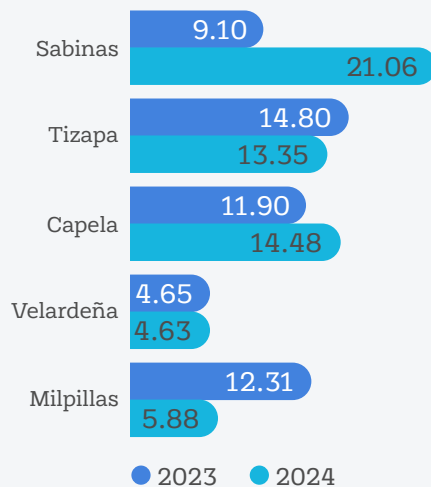


#### Índice de frecuencia de lesiones – Contratistas

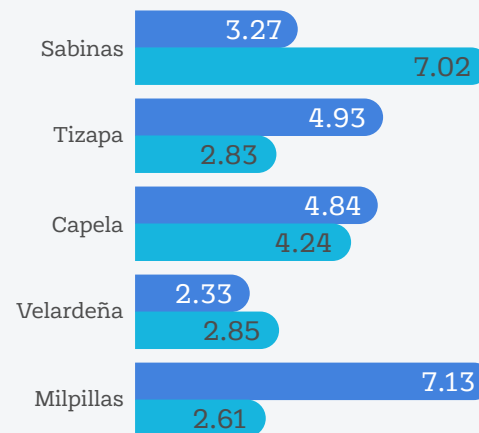


### Índice de frecuencia de lesiones por división


#### TRIFR – Minas Peñoles



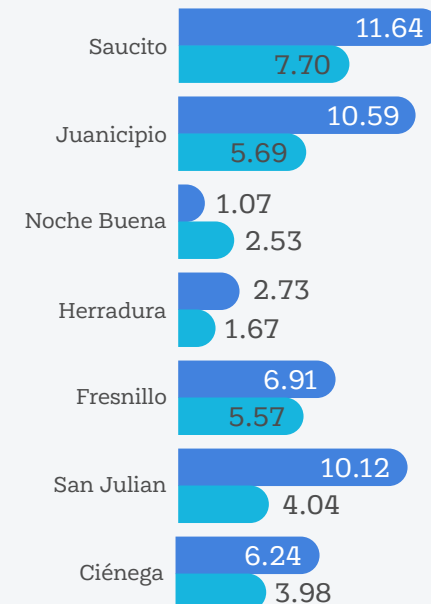
#### LTIFR – Minas Peñoles



#### TRIFR – Fresnillo plc

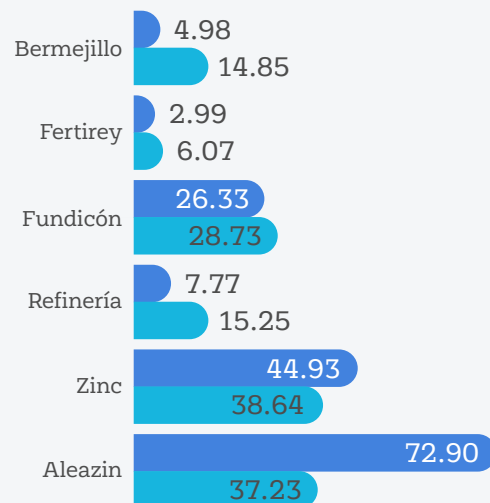


#### LTIFR – Fresnillo plc

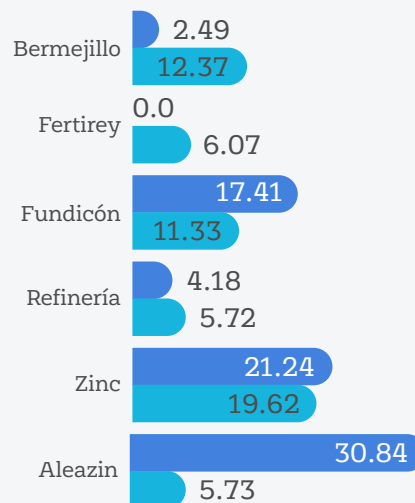


## Índices de frecuencia de LTIFR y TRIFR por división


### TRIFR – Metales



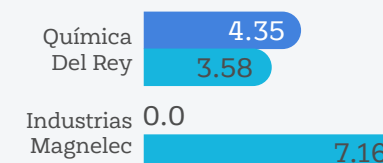
### LTIFR – Metales



### TRIFR – Químicos



### LTIFR – Químicos



● 2023 ● 2024



### Cuasiaccidentes

Los cuasiaccidentes resultan de un control crítico de un riesgo de alto potencial ausente o fuera de estándar, detectado durante las prácticas de liderazgo en campo.

Peñoles	2024
Índice de cuasiaccidentes de Alto Potencial	1,334.04

Fresnillo no se incluye en esta estadística  
Calculado por 1,000,000 de horas trabajadas.